

-VI-
Bütçe
Budget

TABLO 54 : ÜNİVERSİTELERİN YILLARA GÖRE MERKEZİ YÖNETİM BÜTÇESİ VE GSMH İÇİNDEKİ PAYI
 Central Administrative Budget of Universities and Their Share in GNP (Gross National Product) According to Years

Yıllar	Bütçe Ödeneği	Bütçe Payı	GSMH
Years	Universities' Appropriation	Share of Budget	Share of GNP
	(x 10 ³ YTL)	(%)	(%)
1988	615	2.94	0.47
1989	1 051	3.19	0.47
1990	2 506	3.89	0.63
1991	4 696	4.64	0.75
1992	8 997	4.33	0.84
1993	15 696	3.24	0.79
1994	29 184	3.25	0.75
1995	44 988	2.65	0.57
1996	92 173	2.33	0.64
1997	196 700	3.15	0.71
1998	392 427	4.53	0.78
1999	663 399	3.54	0.85
2000	1 046 610	2.23	0.83
2001	1 364 911	3.51	0.76
2002	2 496 944	3.23	0.91
2003	3 408 000	3.43	0.96
2004	3 894 070	3.33	0.91
2005	5 218 467,00	3.04	1.07
2006	5 846 822,00	3.07	1.02
2007	6 566 692,00	3.05	*
2008	7 318 284,65	3.13	*

1988-2004 (X 10⁹ TL)

* 2007,2008 Yılı GSMH Değeri Henüz Belli Değildir

2007,2008 GNP Figure was not Available While This Report has Been Prepared

TABLO 55a : BOĞAZIÇI ÜNİVERSİTESİ ÖZEL BÜTÇE
(Kesintisiz Başlangıç Ödenekleri)
 Special Budget of Boğaziçi University (Appropriations with no Deductions)

Yıllar	Cari Fiyatlarla	2003 Sabit Fiyatları	Dolar Cinsinden	Üniversitelerin Bütçe Ödenegi İçindeki Yüzdesi ⁽¹⁾
Years	In Terms of Current Prices (YTL)	In Terms of Constant 2003 Prices (YTL)	In Terms of (Million USD)	Percentage of the Universities Budget Appropriations
1991	92 251	3 691	20.9	1.96
1992	174 004	4 418	26.0	1.99
1993	305 735	4 764	27.5	1.95
1994	522 685	3 263	17.5	1.79
1995	805 400	3 101	16.1	1.79
1996	1 438 200	3 171	17.3	1.56
1997	3 091 000	3 657	21.3	1.57
1998	5 984 500	4 165	23.0	1.53
1999	10 125 550	4 573	24.2	1.53
2000	16 274 300	4 826	26.1	1.55
2001	20 237 200	3 632	16.5	2.38
2002	37 051 000	3 282	25.2	2.00
2003	46 479 000	4 065	28.6	1.36
2004	50 337 618	3 949	37.0	1.29
2005*	71 820 000,00	59 194 129,05	53.3	1.38
2006	86 222 000,00	64 981 747,58	63.0	1.48
2007	92 392 000,00	65 514 262,71	71.1	1.41
2008	98 137 000,00	-	81.7	1.34

1991-2004 (Milyon TL / Million TL)

1991-2004 Yıllarında, 1983 Yılı Toptan Eşya Fiyatları Ortalama Artış Endeksi Kullanılmıştır

(1983 Average Inflation Rate is Used)

2005 Yılından İtibaren 2003 Yılı Üretici Fiyatları Ortalama Artış Endeksi Kullanılmıştır

(2003 Producer Prices are Used After 2005)

⁽¹⁾ **Üniversiteler Bütçe Ödenegine YÖK Bütçesi Dahildir**

(YÖK Budget is Added to the Universities Budget Appropriations)

* 2005 Mali Yılından İtibaren Öğrenci Harç Gelirleri Özel Bütçeye Dahil Edilmiştir.

1 USD = 1,201 YTL, İlk 3 ay, 2008 (as of March, 2008)

TABLO 55b : BAZI ÜNİVERSİTELERİN BÜTÇE GİDİŞATI
Budget Trends of Several Universities

Yıllar Years	Devlet Üniv. No. of Public Univ.	Vakıf Üniv. No. of Private Univ.	Özel Bütçe (Mutlak, 10 ³ YTL and Percentage) Budget Appropriations (Absolute, 10 ³ YTL ve yüzde olarak)			
			Boğaziçi Üniv. Boğaziçi Univ.	Orta Doğu Teknik Üniv. Middle East Technical Univ.	İstanbul Teknik Üniv. İstanbul Technical Univ.	Hacettepe Üniv. Hacettepe Univ.
1999	53	19	10 125 1.53%	20 352 3.07%	18 691 2.82%	38 045 5.73%
2000	53	19	16 274 1.55%	33 894 3.24%	27 818 2.66%	59 455 5.68%
2001	53	19	20 237 2.38%	40 358 4.74%	37 124 4.36%	73 465 8.63%
2002	53	19	37 051 2.00%	76 834 3.09%	72 938 2.93%	129 237 5.19%
2003	53	22	46 479 1.36%	120 039 3.53%	117 130 3.45%	187 332 5.51%
2004	53	23	50 337 1.29%	121 349 3.12%	121 407 3.12%	211 264 5.43%
2005	53	24	71 820 1.38%	179 092 3.43%	135 529 2.60%	263 805 5.06%
2006	53	24	86 222 1.47%	179 876 3.08%	152 450 2.61%	305 363 5.22%
2007	68	25	92 392 1.41%	197 155 3.00%	165 723 2.52%	292 147 4.45%
2008	85	29	98 137 1.34%	202 141 2.76%	175 640 2.40%	319 643 4.37%

1999-2004 (X 10⁹ TL)

TABLO 56 : ÜNİVERSİTELERE VERİLEN BÜTÇE ÖDENEKLERİ
Budget Appropriations to Various Universities

ÜNİVERSİTELER UNIVERSITY	2004 (10 ⁹ TL)	2005 (10 ³ YTL)	2006 (10 ³ YTL)	2007 (10 ³ YTL)	2008 (10 ³ YTL)
Akdeniz Üniversitesi Akdeniz University	71 194	93 137	93 508	115 775	127 683
Anadolu Üniversitesi Anadolu University	78 184	168 151	182 653	201 084	205 121
Ankara Üniversitesi Ankara University	222 205	272 425	285 607	301 031	304 994
Atatürk Üniversitesi Atatürk University	126 044	167 568	177 925	193 124	195 595
Boğaziçi Üniversitesi <i>Boğaziçi University</i>	50 337	71 820	86 222	92 392	98 137
Cumhuriyet Üniversitesi Cumhuriyet University	59 252	78 127	82 558	100 186	100 942
Çukurova Üniversitesi Çukurova University	113 747	140 355	162 778	171 041	186 638
Dicle Üniversitesi Dicle University	73 214	87 653	103 810	112 247	113 087
Dokuz Eylül Üniversitesi Dokuz Eylül University	128 796	174 120	178 727	197 161	208 323
Ege Üniversitesi Ege University	148 806	196 793	219 274	247 597	263 846
Erciyes Üniversitesi Erciyes University	71 132	93 974	105 279	114 273	122 542
Fırat Üniversitesi Fırat University	72 617	90 893	99 639	118 743	122 190
Gazi Üniversitesi Gazi University	171 600	247 448	248 975	264 325	297 368
Gaziantep Üniversitesi Gaziantep University	48 431	56 952	74 894	89 047	88 020
Hacettepe Üniversitesi Hacettepe University	211 264	263 805	305 363	292 147	319 643
İnönü Üniversitesi İnönü University	59 388	77 561	81 091	86 472	100 308
İstanbul Üniversitesi İstanbul University	264 349	327 460	393 290	415 226	449 888
İstanbul Teknik Üniv. İstanbul Tech. Univ.	121 407	135 529	152 450	165 723	175 640
Karadeniz Teknik Üniv. Karadeniz Tech. Univ.	92 106	131 736	125 597	120 429	131 868

TABLO 56 (Dev. / Cont.) : ÜNİVERSİTELERE VERİLEN BÜTÇE ÖDENEKLERİ
Budget Appropriations to Various Universities

ÜNİVERSİTELER UNIVERSITY	2004 (10 ⁹ TL)	2005 (10 ³ YTL)	2006 (10 ³ YTL)	2007 (10 ³ YTL)	2008 (10 ³ YTL)
Marmara Üniversitesi Marmara University	106 371	153 445	173 242	196 543	206 656
Mimar Sinan Güzel Sanatlar Üniv. Mimar Sinan Fine Arts University	30 914	35 994	39 127	42 372	45 516
Ondokuz Mayıs Üniv. Ondokuz Mayıs Univ.	77 092	108 133	115 921	119 785	130 102
Orta Doğu Teknik Üniv. Middle East Tech. Univ.	121 349	179 092	179 876	197 155	202 141
Selçuk Üniversitesi Selçuk University	102 671	169 924	300 500	211 928	214 713
Trakya Üniversitesi Trakya University	64 961	84 336	89 501	87 145	92 722
Uludağ Üniversitesi Uludağ University	92 565	132 492	142 485	157 018	166 096
Yıldız Teknik Üniv. Yıldız Tech. University	55 550	78 062	80 628	91 395	99 134
Yüzüncü Yıl Üniv. Yüzüncü Yıl University	78 269	88 012	82 637	95 866	105 552
Abant İzzet Baysal Üniv. Abant İzzet Baysal Univ.			84 728	65 084	66 495
Adnan Menderes Üniv. Adnan Menderes Univ.			62 561	75 201	90 962
Afyon Kocatepe Üniv. Afyon Kocatepe Univ.			65 157	68 773	71 724
Balıkesir Üniversitesi Balıkesir University			51 095	53 310	60 268
Celal Bayar Üniversitesi Celal Bayar University			69 594	79 452	88 083
Çanakkale Onsekiz Mart Üniv. Çanakkale Onsekiz Mart Univ.			47 795	61 839	67 532
Dumlupınar Üniversitesi Dumlupınar University			50 405	59 695	64 627
Galatasaray Üniversitesi Galatasaray University			25 964	32 948	33 239
Gaziosmanpaşa Üniv. Gaziosmanpaşa University			51 479	64 704	70 377
Gebze Yüksek Teknoloji Enst. Gebze Institute of Technology			29 034	33 426	34 714

TABLO 56 (Dev. / Cont.) : ÜNİVERSİTELERE VERİLEN BÜTÇE ÖDENEKLERİ
Budget Appropriations to Various Universities

ÜNİVERSİTELER UNIVERSITY	2004 (10 ⁹ TL)	2005 (10 ³ YTL)	2006 (10 ³ YTL)	2007 (10 ³ YTL)	2008 (10 ³ YTL)
Harran Üniversitesi Harran University			68 863	78 381	83 321
İzmir Yüksek Teknoloji Enst. İzmir Institute of Technology			36 708	44 125	49 074
Kafkas Üniversitesi Kafkas University			41 414	53 806	53 757
Kahramanmaraş Sütçü İmam Üniv. Kahramanmaraş Sütçü İmam Univ.			67 590	76 663	78 887
Kırıkkale Üniversitesi Kırıkkale University			50 662	53 669	60 561
Kocaeli Üniversitesi Kocaeli University			124 431	129 024	139 648
Mersin Üniversitesi Mersin University			77 353	93 648	98 722
Muğla Üniversitesi Muğla University			47 377	57 902	66 569
Mustafa Kemal Üniv. Mustafa Kemal University			54 786	64 991	70 301
Niğde Üniversitesi Niğde University			40 300	38 060	40 943
Osmangazi Üniversitesi Osmangazi University			79 630	88 444	101 156
Pamukkale Üniversitesi Pamukkale University			75 993	88 304	103 767
Sakarya Üniversitesi Sakarya University			72 250	83 065	91 380
Süleyman Demirel Üniv. Süleyman Demirel Univ.			101 254	105 858	118 661
Zonguldak Karaelmas Üniv. Zonguldak Karaelmas Univ.			81 683	88 067	88 976
Adıyaman Üniversitesi Adıyaman University				8 055	18 695
Ahi Evran Üniversitesi Ahi Evran University				15 767	25 273
Aksaray Üniversitesi Aksaray University				10 825	21 470
Amasya Üniversitesi Amasya University				12 406	20 652

TABLO 56 (Dev. / Cont.) : ÜNİVERSİTELERE VERİLEN BÜTÇE ÖDENEKLERİ
Budget Appropriations to Various Universities

ÜNİVERSİTELER UNIVERSITY	2004 (10 ⁹ TL)	2005 (10 ³ YTL)	2006 (10 ³ YTL)	2007 (10 ³ YTL)	2008 (10 ³ YTL)
Bozok Üniversitesi Bozok University				9 980	20 294
Düzce Üniversitesi Düzce University				38 302	47 251
Erzincan Üniversitesi Erzincan University				17 337	26 915
Giresun Üniversitesi Giresun University				12 503	21 143
Hitit Üniversitesi Hitit University				13 351	21 627
Kastamonu Üniversitesi Kastamonu University				14 569	24 922
Mehmet Akif Ersoy Üniv. Mehmet Akif Ersoy Univ.				16 223	26 665
Namık Kemal Üniversitesi Namık Kemal University				20 078	31 313
Ordu Üniversitesi Ordu University				9 938	18 670
Rize Üniversitesi Rize University				11 830	23 134
Uşak Üniversitesi Uşak University				14 018	24 336
Karamanoğlu Mehmetbey Üniv. Karamanoğlu Mehmetbey Univ.					8 384
Ağrı Dağı Üniversitesi Ağrı Dağı University					9 034
Sinop Üniversitesi Sinop University					9 238
Siirt Üniversitesi Siirt University					6 767
Nevşehir Üniversitesi Nevşehir University					8 516
Karabük Üniversitesi Karabük University					14 234
Kilis Yedi Aralık Üniversitesi Kilis Yedi Aralık University					7 124
Karatekin Üniversitesi Karatekin University					10 332

TABLO 56 (Dev. / Cont.) : ÜNİVERSİTELERE VERİLEN BÜTÇE ÖDENEKLERİ
Budget Appropriations to Various Universities

ÜNİVERSİTELER UNIVERSITY	2004 (10 ⁹ TL)	2005 (10 ³ YTL)	2006 (10 ³ YTL)	2007 (10 ³ YTL)	2008 (10 ³ YTL)
Çoruh Üniversitesi Çoruh University					9 936
Bilecik Üniversitesi Bilecik University					12 468
Eren Üniversitesi Eren University					8 923
Kırklareli Üniversitesi Kırklareli University					10 386
Korkut Ata Üniversitesi Korkut Ata University					10 602
Bingöl Üniversitesi Bingöl University					7 073
Alparslan Üniversitesi Alparslan University					6 329
Artuklu Üniversitesi Artuklu University					4 760
Batman Üniversitesi Batman University					6 112
Yüksek Öğretim Kurulu Higher Ed. Counc.	23 626	22 954	23 011	25 840	27 489

TABLO 57 : BÜTÇE ÖDENEĞİ ARTIŞ KATSAYILARI
Factor Increase in Budget Allocations for Turkish Universities,
by Year

ÜNİVERSİTELER UNIVERSITY	2003/02	2004/03	2005/04	2006/05	2007/06	2008/07
Akdeniz Üniversitesi Akdeniz University	1.35	1.21	1.31	1.00	1.24	1.10
Anadolu Üniversitesi Anadolu University	1.33	1.21	2.15	1.09	1.10	1.02
Ankara Üniversitesi Ankara University	1.35	1.19	1.23	1.05	1.05	1.01
Atatürk Üniversitesi Atatürk University	1.31	1.14	1.33	1.06	1.09	1.01
Boğaziçi Üniversitesi <i>Boğaziçi University</i>	1.25	1.16	1.34	1.20	1.07	1.06
Cumhuriyet Üniversitesi Cumhuriyet University	1.34	1.15	1.32	1.06	1.21	1.01
Çukurova Üniversitesi Çukurova University	1.34	1.15	1.23	1.16	1.05	1.09
Dicle Üniversitesi Dicle University	1.25	1.15	1.20	1.18	1.08	1.01
Dokuz Eylül Üniversitesi Dokuz Eylül University	1.39	1.14	1.35	1.03	1.10	1.06
Ege Üniversitesi Ege University	1.37	1.16	1.32	1.11	1.13	1.07
Erciyes Üniversitesi Erciyes University	1.31	1.16	1.32	1.12	1.09	1.07
Fırat Üniversitesi Fırat University	1.58	-0.95	1.25	1.10	1.19	1.03
Gazi Üniversitesi Gazi University	1.21	1.24	1.44	1.01	1.06	1.13
Gaziantep Üniversitesi Gaziantep University	1.68	-0.93	1.18	1.32	1.19	-0.99
Hacettepe Üniversitesi Hacettepe University	1.45	1.13	1.25	1.16	-0.96	1.09
İnönü Üniversitesi İnönü University	1.3	1.15	1.31	1.05	1.07	1.16
İstanbul Üniversitesi İstanbul University	1.35	1.17	1.24	1.20	1.06	1.08
İstanbul Teknik Üniv. İstanbul Tech. Univ.	1.61	1.04	1.12	1.12	1.09	1.06
Karadeniz Teknik Üniv. Karadeniz Tech. Univ.	1.89	-0.91	1.43	-0.95	-0.96	1.09

TABLO 57 (Dev. / Cont.) : BÜTÇE ÖDENEĞİ ARTIŞ KATSAYILARI
 Factor Increase in Budget Allocations for Turkish
 Universities, by Year

ÜNİVERSİTELER UNIVERSITY	2003/02	2004/03	2005/04	2006/05	2007/06	2008/07
Marmara Üniversitesi Marmara University	1.31	1.14	1.44	1.13	1.13	1.05
Mimar Sinan Güzel Sanatlar Üniv. Mimar Sinan Fine Arts University	1.21	1.23	1.16	1.09	1.08	1.07
Ondokuz Mayıs Üniv. Ondokuz Mayıs Univ.	1.34	1.21	1.40	1.07	1.03	1.09
Orta Doğu Teknik Üniv. Middle East Tech. Univ.	1.56	1.01	1.48	1.00	1.10	1.03
Selçuk Üniversitesi Selçuk University	1.33	1.19	1.66	1.77	-0.71	1.01
Trakya Üniversitesi Trakya University	1.32	1.16	1.30	1.06	-0.97	1.06
Uludağ Üniversitesi Uludağ University	1.29	1.21	1.43	1.08	1.10	1.06
Yıldız Teknik Üniv. Yıldız Tech. University	1.42	1.17	1.41	1.03	1.13	1.08
Yüzüncü Yıl Üniversitesi Yüzüncü Yıl University	1.27	1.38	1.24	-0.94	1.16	1.10
Abant İzzet Baysal Üniv. Abant İzzet Baysal Univ.					-0.77	1.02
Adnan Menderes Üniv. Adnan Menderes Univ.					1.20	1.21
Afyon Kocatepe Üniv. Afyon Kocatepe Univ.					1.06	1.04
Balıkesir Üniversitesi Balıkesir University					1.04	1.13
Celal Bayar Üniversitesi Celal Bayar University					1.14	1.11
Çanakkale Onsekiz Mart Üniv. Çanakkale Onsekiz Mart Univ.					1.29	1.09
Dumlupınar Üniversitesi Dumlupınar University					1.18	1.08
Galatasaray Üniversitesi Galatasaray University					1.27	1.01
Gaziosmanpaşa Üniv. Gaziosmanpaşa University					1.26	1.09
Gebze Yüksek Teknoloji Enst. Gebze Institute of Technology					1.15	1.04

TABLO 57 (Dev. / Cont.) : BÜTÇE ÖDENEĞİ ARTIŞ KATSAYILARI
 Factor Increase in Budget Allocations for Turkish
 Universities, by Year

ÜNİVERSİTELER UNIVERSITY	2003/02	2004/03	2005/04	2006/05	2007/06	2008/07
Harran Üniversitesi Harran University					1.14	1.06
İzmir Yüksek Teknoloji Enst. İzmir Institute of Technology					1.20	1.11
Kafkas Üniversitesi Kafkas University					1.30	1.00
Kahramanmaraş Sütçü İmam Üniv. Kahramanmaraş Sütçü İmam Univ.					1.13	1.03
Kırıkkale Üniversitesi Kırıkkale University					1.06	1.13
Kocaeli Üniversitesi Kocaeli University					1.04	1.08
Mersin Üniversitesi Mersin University					1.21	1.05
Muğla Üniversitesi Muğla University					1.22	1.15
Mustafa Kemal Üniv. Mustafa Kemal University					1.19	1.08
Niğde Üniversitesi Niğde University					-0.94	1.08
Osmangazi Üniversitesi Osmangazi University					1.11	1.14
Pamukkale Üniversitesi Pamukkale University					1.16	1.18
Sakarya Üniversitesi Sakarya University					1.15	1.10
Süleyman Demirel Üniv. Süleyman Demirel Univ.					1.05	1.12
Zonguldak Karaelmas Üniv. Zonguldak Karaelmas Univ.					1.08	1.00
Adıyaman Üniversitesi Adıyaman University						2.32
Ahi Evran Üniversitesi Ahi Evran University						1.60
Aksaray Üniversitesi Aksaray University						1.98
Amasya Üniversitesi Amasya University						1.66

TABLO 57 (Dev. / Cont.) : BÜTÇE ÖDENEĞİ ARTIŞ KATSAYILARI
 Factor Increase in Budget Allocations for Turkish
 Universities, by Year

ÜNİVERSİTELER UNIVERSITY	2003/02	2004/03	2005/04	2006/05	2007/06	2008/07
Bozok Üniversitesi Bozok University						2.03
Düzce Üniversitesi Düzce University						1.23
Erzincan Üniversitesi Erzincan University						1.55
Giresun Üniversitesi Giresun University						1.69
Hitit Üniversitesi Hitit University						1.62
Kastamonu Üniversitesi Kastamonu University						1.71
Mehmet Akif Ersoy Üniv. Mehmet Akif Ersoy Univ.						1.64
Namık Kemal Üniversitesi Namık Kemal University						1.56
Ordu Üniversitesi Ordu University						1.88
Rize Üniversitesi Rize University						1.96
Uşak Üniversitesi Uşak University						1.74
Yüksek Öğretim Kurulu Higher Ed. Counc.	1.19	2.54	-0.97	1.00	1.12	1.06
ORTALAMA AVERAGE	1.76	1.05	1.34	0.98	0.91	1.19

TABLO 58 : ÖĞRENCİ BAŞINA BÜTÇE ÖDENEKLERİ
Budget Appropriation Per Student, by University

ÜNİVERSİTELER UNIVERSITIES	2000 (10 ⁶ TL/\$)	2001 (10 ⁶ TL/\$)	2002 (10 ⁶ TL/\$)	2003 (10 ⁶ TL/\$)	2004 (10 ⁶ TL/\$)	2005 (10 ³ YTL/\$)	2006 (10 ³ YTL/\$)
Akdeniz Üniversitesi Akdeniz University	1 803 2 885	2 267 1 852	3 852 2 615	4 562 2 813	4 430 3 252	5 063 3 833	4 973 3 633
Ankara Üniversitesi Ankara University	1 661 2 658	2 167 1 770	3 887 2 639	5 223 3 220	6 444 4 731	7 803 5 907	8 854 6 468
Atatürk Üniversitesi Atatürk University	1 130 1 808	1 310 1 070	2 358 1 601	3 027 1 866	3 467 2 546	4 467 3 381	5 609 4 097
Boğaziçi Üniversitesi <i>Boğaziçi University</i>	2 126 3 402	2 646 2 161	4 726 3 208	5 755 3 548	6 606 4 850	8 363 6 331	9 920 7 246
Cumhuriyet Üniversitesi Cumhuriyet University	1 171 1 874	1 324 1 081	2 270 1 541	2 810 1 732	2 739 2 011	3 144 2 380	3 601 2 630
Çukurova Üniversitesi Çukurova University	1 707 2 731	2 125 1 736	3 460 2 349	4 067 2 507	4 034 2 961	4 855 3 676	5 587 4 081
Dicle Üniversitesi Dicle University	1 607 2 571	1 867 1 525	3 200 2 172	3 476 2 309	4 147 3 044	4 819 3 648	5 810 4 244
Dokuz Eylül Üniversitesi Dokuz Eylül University	1 137 1 819	1 407 1 149	2 578 1 750	3 407 2 100	3 711 2 724	4 874 3 689	4 940 3 608
Ege Üniversitesi Ege University	1 721 2 754	2 140 1 748	3 408 2 314	4 170 2 571	4 161 3 055	5 232 3 961	5 645 4 123
Erciyes Üniversitesi Erciyes University	981 1 570	1 257 986	2 123 1 441	2 556 1 576	2 706 1 986	3 323 2 515	4 106 3 000
Fırat Üniversitesi Fırat University	1 585 2 536	1 911 1 561	3 196 2 169	4 815 2 969	4 181 3 070	4 832 3 658	5 234 3 823
Gazi Üniversitesi Gazi University	923 1 477	1 171 956	2 222 1 508	2 555 1 575	2 787 2 046	3 822 2 893	5 172 3 778
Gaziantep Üniversitesi Gaziantep University	1 919 3 070	2 128 1 738	3 540 2 403	5 144 3 171	4 163 3 056	4 378 3 314	5 984 4 371
Hacettepe Üniversitesi Hacettepe University	2 379 3 806	2 787 2 276	4 810 3 265	7 011 4 322	8 313 6 103	10 411 7 881	11 930 8 714
İnönü Üniversitesi İnönü University	1 253 2 005	1 479 1 208	2 453 1 665	3 045 1 877	3 475 2 551	4 342 3 287	5 045 3 685
İstanbul Üniversitesi İstanbul University	1 329 2 126	1 758 1 436	3 192 2 167	4 432 2 732	5 246 3 851	6 316 4 781	7 831 5 720
İstanbul Teknik Üniv. İstanbul Tech. University	2 068 3 309	2 780 2 271	5 472 3 715	9 053 5 581	9 028 6 628	9 427 7 136	10 038 7 332
Karadeniz Teknik Üniv. Karadeniz Tech. University	791 1 266	959 783	1 642 1 115	2 830 1 745	2 261 1 660	3 015 2 282	4 045 2 955
Marmara Üniversitesi Marmara University	688 1 101	881 719	1 622 1 101	2 166 1 305	2 474 1 816	3 649 2 762	4 232 3 090
Mimar Sinan Güzel San. Üniv. Mimar Sinan Fine Arts Univ.	1 999 3 054	2 593 2 118	4 812 3 267	5 082 3 133	6 193 4 546	7 508 5 684	8 235 6 015
Ondokuz Mayıs Üniv. Ondokuz Mayıs University	829 1 326	1 025 837	1 858 1 261	2 398 1 478	2 793 2 050	3 626 2 745	5 294 3 867
Orta Doğu Teknik Üniv. Middle East Tech. Univ.	2 405 3 848	2 807 2 293	5 371 3 646	8 196 5 053	7 945 5 833	11 496 8 702	11 292 8 219
Selçuk Üniversitesi Selçuk University	571 914	714 583	1 203 817	1 520 937	1 675 1 229	2 423 1 835	4 015 2 933
Trakya Üniversitesi Trakya University	904 1 446	1 084 885	1 839 1 248	2 240 1 381	2 253 1 654	2 714 2 055	4 237 3 095
Uludağ Üniversitesi Uludağ University	691 1 106	937 765	1 786 1 212	2 099 1 294	2 388 1 753	3 325 2 517	3 653 2 668
Yıldız Teknik Üniv. Yıldız Tech. University	895 1 432	1 214 991	2 234 1 517	2 961 1 826	3 010 2 209	4 231 3 203	4 290 3 134
Yüzüncü Yıl Üniversitesi Yüzüncü Yıl University	1 613 2 581	1 984 1 620	3 504 2 440	4 674 2 882	6 278 4 609	6 454 4 886	5 606 4 095

TABLO 58 (Dev. / Cont.) : ÖĞRENCİ BAŞINA BÜTÇE ÖDENEKLERİ
Budget Appropriation Per Student, by University

ÜNİVERSİTELER UNIVERSITIES	2000 (10 ⁶ TL/\$)	2001 (10 ⁶ TL/\$)	2002 (10 ⁶ TL/\$)	2003 (10 ⁶ TL/\$)	2004 (10 ⁶ TL/\$)	2005 (10 ³ YTL/\$)	2006 (10 ³ YTL/\$)
Abant İzzet Baysal Üniv. Abant İzzet Baysal Univ.							5 308 3 877
Adnan Menderes Üniv. Adnan Menderes Univ.							3 885 2 838
Afyon Kocatepe Üniv. Afyon Kocatepe Univ.							2 960 2 162
Balikesir Üniversitesi Balikesir University							2 110 1 540
Bozok Üniversitesi Bozok University							5 412 3 953
Celal Bayar Üniversitesi Celal Bayar University							2 992 2 185
Çanakkale Onsekiz Mart Üniv. Çanakkale Onsekiz Mart Univ.							2 468 1 803
Dumlupınar Üniversitesi Dumlupınar University							1 813 1 324
Osman Gazi Üniversitesi Osman Gazi University							6 050 4 420
Gaziosmanpaşa Üniv. Gaziosmanpaşa Univ.							4 538 3 315
Galatasaray Üniversitesi Galatasaray University							12 334 9 010
Gebze Yüksek Teknoloji Enst. Gebze Institute of Technology							37 080 27 085
Harran Üniversitesi Harran University							8 392 6 130
Kafkas Üniversitesi Kafkas University							3 279 2 395
Sütçü İmam Üniversitesi Sütçü İmam University							4 752 3 471
Kırıkkale Üniversitesi Kırıkkale University							3 706 2 707
Kocaeli Üniversitesi Kocaeli University							2 511 1 834
Mersin Üniversitesi Mersin University							3 676 2 685
Muğla Üniversitesi Muğla University							2 304 1 683
Mustafa Kemal Üniversitesi Mustafa Kemal University							3 890 2 841
Niğde Üniversitesi Niğde University							3 740 2 732
Pamukkale Üniversitesi Pamukkale University							3 361 2 455
Sakarya Üniversitesi Sakarya University							2 001 1 462
Süleyman Demirel Üniv. Süleyman Demirel Univ.							3 230 2 360
Zonguldak Karaelmas Üniv. Zonguldak Karaelmas Univ.							3 992 2 915

**TABLO 59 : HARCAMA KALEMLERİNE GÖRE ÖZEL BÜTÇE
KESİNTİSİZ BAŞLANGIÇ ÖDENEKLERİ (YTL)
Major Line Items in the Special Budget, Appropriations**

YILLAR YEARS	Cari Harcamalar ⁽¹⁾ Current Expenditures	Yatırım Harcamaları ⁽²⁾ Infrastructure Expenditures	Transfer Harcamaları ⁽³⁾ Transfers	TOPLAM TOTAL	2003 Sabit Fiyatları Adjusted to 2003 Prices
1997	1 970 000 000	920 000 000	201 000 000	3 091 000 000	3 657 000
1998	4 030 000 000	1 620 000 000	334 500 000	5 984 500 000	4 165 000
1999	6 900 000 000	2 579 000 000	649 550 000	10 125 550 000	4 573 000
2000	10 650 000 000	4 270 000 000	1 354 000 000	16 274 300 000	4 826 000
2001	12 967 000 000	5 690 000 000	1 580 200 000	20 237 200 000	3 632 000
2002	26 703 000 000	9 630 000 000	718 000 000	37 051 000 000	4 665 000
2003	36 423 000 000	9 249 000 000	807 000 000	46 479 000 000	4 065 000
2004	38 374 074 000	11 203 164 000	760 380 000	50 337 618 000	3 948 67
2005	43 285 000,00	11 987 000,00	16 548 000,00	71 820 000,00	59 194 129,05
2006	62 667 000,00	21 634 000,00	1 921 000,00	86 222 000,00	64 981 747,58
2007	70 753 000,00	20 849 000,00	790 000,00	92 392 000,00	65 514 262,71
2008	75 802 000,00	21 622 000,00	713 000,00	98 137 000,00	-

1997-2004 (X 1000 TL)

1997-2004 Yıllarında, 1983 Yılı Toptan Eşya Fiyatları Ortalama Artış Endeksi Kullanılmıştır

(Calculations Based on 1983 Average Wholesale Price Index Increase)

2005 Yılından İtibaren 2003 Yılı Üretici Fiyatları Ortalama Artış Endeksi Kullanılmıştır

(2003 Producer Price Index Used After 2005)

⁽¹⁾ **Cari Harcamalar: Personel Giderleri + Diğer Cari Giderler (Yolluklar + Hizmet Alımları + Tüketim Malları ve Malzeme Alımları + Demirbaş Alımları + Diğer Ödemeler)**

(Current Expenditures: Salaries, Travel, Service, Consumable, Material Equipment Expenditures)

⁽²⁾ **Yatırım Harcamaları : Makine Teçhizat ve Taşıt Alımları + Yapı Tesis ve Büyük Onarım Giderleri**

(Infrastructure Expenditures: Machinery, Building and Grounds Maintenance and Investments)

⁽³⁾ **Transfer Harcamaları: Uluslararası Kuruluşlara Yapılan Ödemeler + Öğrencilerin Beslenme, Kültür, Sportif Faaliyetler ve Diğer Sosyal Faaliyetleri için Yapılan Ödemeler + Memurlara Öğle Yemeği Yardımı + Emekli Sandığı ile İlgili Bütün İşlemler + Borç Ödemeleri + Bilimsel Araştırma Projeleri**

(Transfers: Membership Fees, Student Activities Expenditures, Scientific Research Projects, Retirement Fund)

TABLO 60 : ÖZEL BÜTÇE HARCAMALARI (YTL)
Major Line Items in the Special Budget, Expenditures

YILLAR YEARS	Cari Harcamlar Current Expenditures	Yatırım Harcamaları Infrastructure Expenditures	Transfer Harcamaları Transfers	TOPLAM TOTAL	2003 Sabit Fiyatları Adjusted to 2003 Prices
1997	2 665 102 051	820 498 040	302 800 970	3 474 841 061	4 435 032
1998	4 553 275 787	1 408 870 928	1 440 265 479	7 602 412 194	5 291 174
1999	8 030 397 000	2 066 258 000	2 466 947 000	12 563 604 000	5 673 588
2000	10 605 342 290	4 256 079 190	1 613 404 050	16 474 825 530	4 885 364
2001	16 866 511 470	6 985 141 960	2 547 477 800	26 409 131 230	4 739 946
2002	29 602 623 000	10 086 475 000	1 152 565 000	40 841 663 000	3 618 235
2003	35 883 792 590	3 543 458 730	812 023 000	40 239 274 320	3 519 523
2004	38 718 774 410	8 813 856 660	1 605 193 350	49 137 824 400	3 854 560
2005	44 817 103,00	12 073 021,00	10 119 360,33	67 009 484,55	55 229 296,50
2006	56 042 095,50	19 060 654,30	745 204,44	75 847 954,24	57 163 283,35
2007	62 835 680,78	28 425 085,81	2 439 271,76	93 700 038,35	66 441 780,00

1997-2004 (X 1000 TL)

1997-2004 Yıllarında, 1983 Yılı Toptan Eşya Fiyatları Ortalama Artış Endeksi Kullanılmıştır

(Calculations Based on 1983 Average Wholesale Price Index Increase)

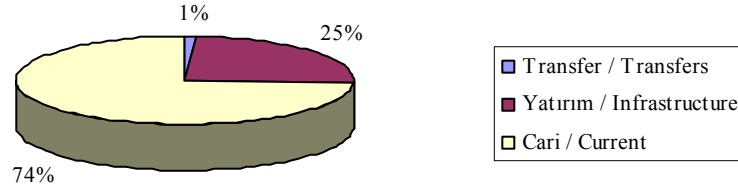
2005 Yılından İtibaren 2003 Yılı Üretici Fiyatları Ortalama Artış Endeksi Kullanılmıştır

(2003 Producer Price Index Used After 2005)

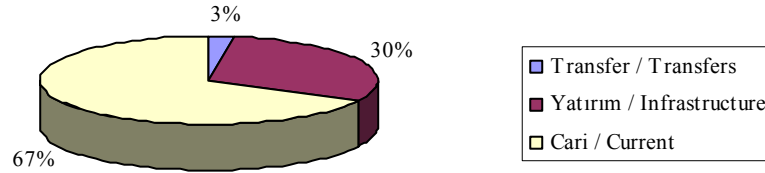
TABLO 61 : ÖZEL BÜTÇE HARCAMALARI İÇİNDE CARI, YATIRIM VE TRANSFER HARCAMALARI YÜZDELERİ
Percentage of Current Expenditures, Infrastructure Expenditures and Transfer Payments in the Special Budget

Harcamalar Expenditures	1997	1998	1999	2000	2001	2002	2003	2004	2005	2006	2007
Cari Current	71.1	62.5	64.0	64.4	64.0	72.5	89.2	78.8	66.9	73.9	67.1
Yatırım Infrastructure	20.8	18.6	16.0	25.8	26.4	24.7	8.8	17.9	18.1	25.1	30.3
Transfer Transfers	8.1	18.9	20.0	9.8	9.6	2.8	2.0	3.3	15.0	1.0	2.6

ŞEKİL 25a : 2006 YILINDA ÖZEL BÜTÇE HARCAMALARI İÇİNDE CARI, YATIRIM VE TRANSFER HARCAMALARININ YÜZDESİ
Shares of Transfer Payments, Infrastructure, Current Expenditures, Infrastructure Expenditures in Special Budget Expenditures in 2006



ŞEKİL 25b : 2007 YILINDA ÖZEL BÜTÇE HARCAMALARI İÇİNDE CARI, YATIRIM VE TRANSFER HARCAMALARININ YÜZDESİ
Shares of Transfer Payments, Infrastructure, Current Expenditures, Infrastructure Expenditures in Special Budget Expenditures in 2007



TABLO 62 : ÖĞRENCİ BAŞINA ÖZEL BÜTÇE HARCAMALARI
Special Budget Expenditures Per Student

Yıllar Years	Özel Bütçe Harcamaları Total Special Budget Expenditures (YTL)	Özel Bütçe Harcamaları Öğrenci Sayısı (Cari Fiyatlarla) Special Budget Expenditures Per Student (Current Prices) (YTL)	Özel Bütçe Harcamaları Öğrenci Sayısı (2003 Sabit Fiyatları ile) Special Budget Expenditures Per Student (2003 Constant Prices) (YTL)	Öğrenci Başına Bütçe Harcaması Budget Expenditures Per Student (USD)
1997	3 748 401 065	393 161 429	1 678 000	2 711
1998	7 602 412 194	815 534 441	2 142 000	3 140
1999	12 563 604 000	1 342 552 254	1 291 000	3 151
2000	16 474 825 530	1 745 215 000	1 960 000	2 792
2001	26 409 131 230	2 751 237 000	1 900 000	2 228
2002	40 841 663 000	4 130 845 000	1 906 000	2 804
2003	40 239 274 320	4 023 122 807	1 485 309	2 480
2004	49 137 824 400	4 730 250 000	1 566 260	3 473
2005	67 009 484,55	5 979,79	4 928,55	4 440
2006	75 847 954,24	6 747,44	5 085,25	4 929
2007	93 700 038,35	8 497,33	6 025,37	6 532

1997-2004 (Milyon TL / Million TL)

1997-2004 Yıllarında, 1983 Yılı Toptan Eşya Fiyatları Ortalama Artış Endeksi Kullanılmıştır
(Calculations Based on 1983 Average Wholesale Price Index Increase)

2005 Yılından İtibaren 2003 Yılı Üretici Fiyatları Ortalama Artış Endeksi Kullanılmıştır
(2003 Producer Price Index Used After 2005)

2007 Yılı için 1 USD = 1,30060 YTL (for 2007)

TABLO 63 : ÖZEL BÜTÇE HARCAMALARI İÇİNDE MAKİNA-TECHİZAT HARCAMALARI (YTL)
Machinery and Equipment Expenditures and Their Proportions Within Special Budget Expenditures

Yıllar	Cari Fiyatlarla	2003 Sabit Fiyatları ile	Özel Bütçe Harcamaları İçindeki Yüzdesi
Years	Expenditure	Adjusted to 2003 Prices	Percentage of Special Budget Expenditures
1997	157 700 000	673 000	4.21
1998	218 070 928	573 000	2.87
1999	616 602 000	1 053 000	4.91
2000	843 079 440	946 082	5.12
2001	679 622 460	469 152	2.57
2002	2 259 758 150	1 042 752	5.53
2003	2 078 250 000	767 275	5.17
2004	1 127 544 920	373 347	2.30
2005	6 714 705,45	5 534 268,18	10.02
2006	8 970 343,92	6 760 555,59	11.83
2007	6 216 848,12	4 408 306,14	6.64

1997-2004 (X 1000 TL)

1997-2004 Yıllarında, 1987 Yılı Toptan Eşya Fiyatları Ortalama Artış Endeksi Kullanılmıştır

(Calculations Based on 1987 Average Wholesale Price Index Increase)

2005 Yılından İtibaren 2003 Yılı Üretici Fiyatları Ortalama Artış Endeksi Kullanılmıştır

(2003 Producer Price Index Used After 2005)

TABLO 64 : BAZI HARCAMA KALEMLERİNDE CARİ VE SABİT FİYATLARLA YAPILAN HARCAMALAR (YTL)
Expenditures at Current Prices and at Constant Prices Pertaining to Selected Expenditure Items

Yıllar	Yolluk Travel Allowance		Malzeme Material		Hizmet Service		Demirbaş Inventory	
	Cari Current	2003 ⁽¹⁾	Cari Current	2003 ⁽¹⁾	Cari Current	2003 ⁽¹⁾	Cari Current	2003 ⁽¹⁾
1997	6 843 000	8 097	395 392 000	467 749	115 232 000	136 340	567 000	671
1998	13 299 800	9 256	612 761 604	427 170	182 037 010	126 695	1 497 300	1 042
1999	21 401 604	9 665	319 981 388	144 500	975 450 890	440 503	5 224 547	2 359
2000	40 651 220	11 226	1 579 027 320	436 074	434 338 740	119 950	5 799 550	1 601
2001	47 047 260	8 444	3 179 965 000	570 744	841 543 840	151 041	35 540 910	6 378
2002	292 182 710	25 805	7 312 347 780	647 814	770 000 000	68 216	105 472 510	9 344
2003	368 500 000	32 320	6 441 875 000	563 438	2 478 563 000	216 787	41 375 000	3 619
2004	364 537 500	28 596	7 539 331 310	591 414	1 724 011 250	135 238	-	-
2005	503 273,49	414 798,20	6 114 447,10	5 039 534,45	2 116 082,16	1 744 077,29	-	-
2006	848 314,93	639 337,83	6 050 020,54	4 559 635,68	19 483 513,39	14 683 871,27	-	-
2007	936 870,78	664 326,00	6 450 738,88	4 574 155,80	6 071 469,17	4 305 219,35	-	-

1997-2004 (X 1000 TL)

1997-2004 Yıllarında, 1987 Yılı Toptan Eşya Fiyatları Ortalama Artış Endeksi Kullanılmıştır

(Calculations Based on 1987 Average Wholesale Price Index Increase)

2005 Yılından İtibaren 2003 Yılı Üretici Fiyatları Ortalama Artış Endeksi Kullanılmıştır

(2003 Producer Price Index Used After 2005)

**TABLO 65 : YURTDIŐINDAKİ ARAŐTIRMA GÖREVLİLERİ İÇİN
BÜTÇE ÖDENEĐİ**
Budget Expenditures for Research Assistants Studying Abroad,
by University and Year

ÜNİVERSİTELER UNIVERSITY	2004 (10 ⁶ TL)	2005 (YTL)	2006 (YTL)	2007 (YTL)	2008 (YTL)
Akdeniz Üniversitesi Akdeniz University	130 000	150 000	160 000	175 000	120 000
Anadolu Üniversitesi Anadolu University	360 000	175 000	150 000	165 000	180 000
Ankara Üniversitesi Ankara University	683 000	650 000	650 000	345 000	350 000
Atatürk Üniversitesi Atatürk University	100 000	65 000	65 000	75 000	75 000
Boğaziçi Üniversitesi <i>Boğaziçi University</i>	90 000	45 000	70 000	75 000	70 000
Cumhuriyet Üniversitesi Cumhuriyet University	50 000	50 000	50 000	50 170	55 000
Çukurova Üniversitesi Çukurova University	390 000	150 000	150 000	85 000	90 000
Dicle Üniversitesi Dicle University	-	-	-	-	35 000
Dokuz Eylül Üniversitesi Dokuz Eylül University	170 000	58 000	40 000	45 000	45 000
Ege Üniversitesi Ege University	170 000	125 000	125 000	175 000	60 000
Erciyes Üniversitesi Erciyes University	120 000	120 000	55 000	80 000	70 000
Fırat Üniversitesi Fırat University	10 000	10 000	10 000	10 000	15 000
Gazi Üniversitesi Gazi University	340 000	300 000	300 000	300 000	300 000
Gaziantep Üniversitesi Gaziantep University	120 000	60 000	60 000	60 000	65 000
Hacettepe Üniversitesi Hacettepe University	550 000	750 000	725 000	850 000	1 000 000
İnönü Üniversitesi İnönü University	-	-	-	-	-
İstanbul Üniversitesi İstanbul University	120 000	100 000	30 000	35 000	40 000
İstanbul Teknik Üniv. İstanbul Tech. Univ.	1 000 000	1 000 000	750 000	800 000	800 000
Karadeniz Teknik Üniv. Karadeniz Tech. Univ.	225 000	175 000	175 000	150 000	120 000

**TABLO 65 (Dev. / Cont.) : YURTDIŞINDAKİ ARAŞTIRMA GÖREVLİLERİ
İÇİN BÜTÇE ÖDENEĞİ**
Budget Expenditures for Research Assistants Studying
Abroad, by University and Year

ÜNİVERSİTELER UNIVERSITY	2004 (10 ⁶ TL)	2005 (YTL)	2006 (YTL)	2007 (YTL)	2008 (YTL)
Marmara Üniversitesi Marmara University	290 000	250 000	250 000	275 000	75 000
Mimar Sinan Güzel Sanatlar Üniv. Mimar Sinan Fine Arts University	107 000	110 000	110 000	100 000	60 000
Ondokuz Mayıs Üniv. Ondokuz Mayıs Univ.	-	-	-	100 000	100 000
Orta Doğu Teknik Üniv. Middle East Tech. Univ.	1 047 000	1 000 000	900 000	900 000	900 000
Selçuk Üniversitesi Selçuk University	30 000	50 000	50 000	50 000	25 000
Trakya Üniversitesi Trakya University	60 000	23 000	20 000	25 000	50 000
Uludağ Üniversitesi Uludağ University	170 000	56 000	60 000	100 000	130 000
Yıldız Teknik Üniv. Yıldız Tech. University	200 000	200 000	200 000	200 000	200 000
Yüzüncü Yıl Üniv. Yüzüncü Yıl University	20 000	19 000	20 000	60 000	70 000
Abant İzzet Baysal Üniv. Abant İzzet Baysal Univ.				45 000	25 000
Adnan Menderes Üniv. Adnan Menderes Univ.				10 000	-
Afyon Kocatepe Üniv. Afyon Kocatepe Univ.				-	-
Balıkesir Üniversitesi Balıkesir University				-	-
Celal Bayar Üniversitesi Celal Bayar University				-	-
Çanakkale Onsekiz Mart Üniv. Çanakkale Onsekiz Mart Univ.				175 000	150 000
Dumlupınar Üniversitesi Dumlupınar University				-	-
Galatasaray Üniversitesi Galatasaray University				275 000	270 000
Gaziosmanpaşa Üniv. Gaziosmanpaşa University				-	-
Gebze Yüksek Teknoloji Enst. Gebze Institute of Technology				50 000	50 000

**TABLO 65 (Dev. / Cont.) : YURTDIŞINDAKİ ARAŞTIRMA GÖREVLİLERİ
İÇİN BÜTÇE ÖDENEĞİ**
Budget Expenditures for Research Assistants Studying
Abroad, by University and Year

ÜNİVERSİTELER UNIVERSITY	2004 (10 ⁶ TL)	2005 (YTL)	2006 (YTL)	2007 (YTL)	2008 (YTL)
Harran Üniversitesi Harran University				225 000	245 000
İzmir Yüksek Teknoloji Enst. İzmir Institute of Technology				50 000	25 000
Kafkas Üniversitesi Kafkas University				-	-
Kahramanmaraş Sütçü İmam Üniv. Kahramanmaraş Sütçü İmam Univ.				70 000	75 000
Kırıkkale Üniversitesi Kırıkkale University				25 000	25 000
Kocaeli Üniversitesi Kocaeli University				125 000	125 000
Mersin Üniversitesi Mersin University				120 000	70 000
Muğla Üniversitesi Muğla University				45 000	50 000
Mustafa Kemal Üniv. Mustafa Kemal University				-	-
Niğde Üniversitesi Niğde University				-	-
Osmangazi Üniversitesi Osmangazi University				-	-
Pamukkale Üniversitesi Pamukkale University				125 000	125 000
Sakarya Üniversitesi Sakarya University				-	-
Süleyman Demirel Üniv. Süleyman Demirel Univ.				-	-
Zonguldak Karaelmas Üniv. Zonguldak Karaelmas Univ.				25 000	-
Adıyaman Üniversitesi Adıyaman University				-	-
Ahi Evran Üniversitesi Ahi Evran University				-	-
Aksaray Üniversitesi Aksaray University				-	-
Amasya Üniversitesi Amasya University				-	11 000

**TABLO 65 (Dev. / Cont.) : YURTDIŞINDAKİ ARAŞTIRMA GÖREVLİLERİ
İÇİN BÜTÇE ÖDENEĞİ**
Budget Expenditures for Research Assistants Studying
Abroad, by University and Year

ÜNİVERSİTELER UNIVERSITY	2004 (10 ⁶ TL)	2005 (YTL)	2006 (YTL)	2007 (YTL)	2008 (YTL)
Bozok Üniversitesi Bozok University				-	-
Düzce Üniversitesi Düzce University				-	-
Erzincan Üniversitesi Erzincan University				-	-
Giresun Üniversitesi Giresun University				-	-
Hitit Üniversitesi Hitit University				-	-
Kastamonu Üniversitesi Kastamonu University				-	-
Mehmet Akif Ersoy Üniv. Mehmet Akif Ersoy Univ.				-	-
Namık Kemal Üniversitesi Namık Kemal University				-	-
Ordu Üniversitesi Ordu University				-	-
Rize Üniversitesi Rize University				-	-
Uşak Üniversitesi Uşak University				-	-
Karamanoğlu Mehmetbey Üniv. Karamanoğlu Mehmetbey University					-
Ağrı Dağı Üniversitesi Ağrı Dağı University					-
Sinop Üniversitesi Sinop University					-
Siirt Üniversitesi Siirt University					-
Nevşehir Üniversitesi Nevşehir University					10 000
Karabük Üniversitesi Karabük University					11 000
Kilis Yedi Aralık Üniv. Kilis Yedi Aralık Univ.					-
Karatekin Üniversitesi Karatekin University					-

TABLO 65 (Dev. / Cont.) : YURTDIŞINDAKİ ARAŞTIRMA GÖREVLİLERİ İÇİN BÜTÇE ÖDENEĞİ

Budget Expenditures for Research Assistants Studying Abroad, by University and Year

ÜNİVERSİTELER UNIVERSITY	2004 (10 ⁶ TL)	2005 (YTL)	2006 (YTL)	2007 (YTL)	2008 (YTL)
Çoruh Üniversitesi Çoruh University					-
Bilecik Üniversitesi Bilecik University					32 500
Eren Üniversitesi Eren University					-
Kırklareli Üniversitesi Kırklareli University					-
Korkut Ata Üniversitesi Korkut Ata University					-
Bingöl Üniversitesi Bingöl University					-
Alparslan Üniversitesi Alparslan University					-
Artuklu Üniversitesi Artuklu University					-
Batman Üniversitesi Batman University					-
TOPLAM TOTAL	6 552 000	5 691 000	5 175 000	6 650 170	6 399 500

TABLO 66 : DÖNER SERMAYE GELİRLERİ
Revolving Fund Revenues

Yıllar	Döner Sermaye Gelirleri ⁽¹⁾	Özel Bütçe Harcamalarına Yüzdesi
Years	Revolving Fund Revenues	Percentage of Special Budget Expenditures
1996	45 634 960 000	2.13
1997	34 305 516 000	0.91
1998	143 192 094 000	1.88
1999	138 664 268 000	1.10
2000	626 142 161 000	3.80
2001	537 507 360000	4.91
2002	656 390 440 000	1.61
2003	1 098 318 438 900	2.73
2004	736 785 339 440	1.50
2005	1 269 107,91	1.89
2006	1 046 565,24	1.38
2007	1 809 502,46	1.93

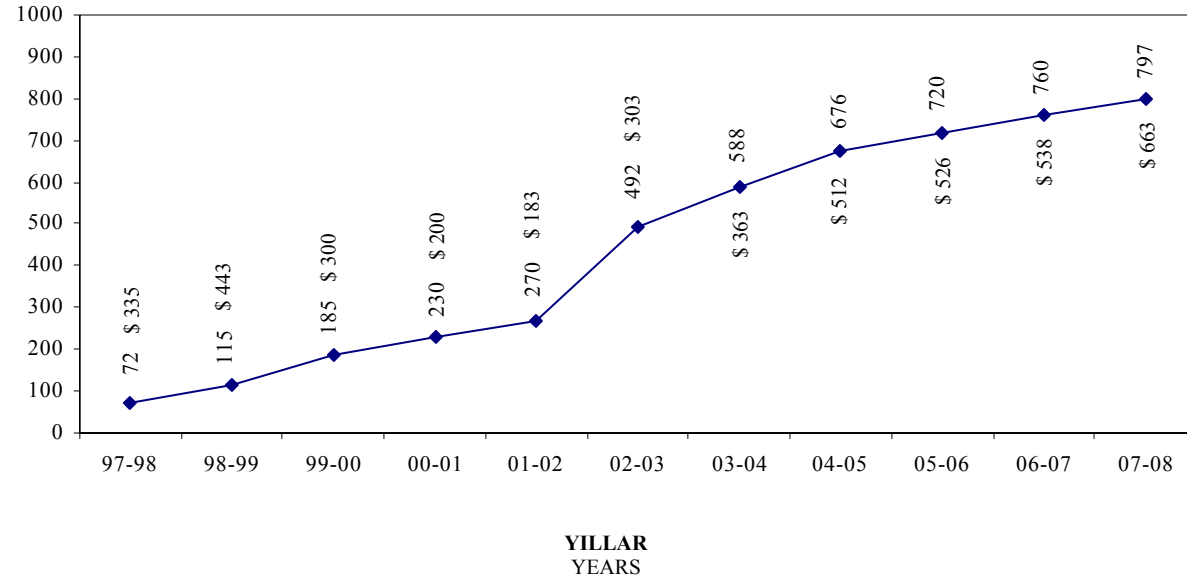
Döner Sermaye Gelirleri Olarak Verilen Rakamlar Yıllık Ciro Rakamlarıdır
(The Numbers Given as Revolving Fund Revenues are the Yearly Total Numbers)

⁽¹⁾**Döner Sermaye Gelirleri: Döner Sermaye Proje Gelirleri + Kitap Satış Gelirleri + Bilirkişi Rapor Gelirleri + Laboratuar Deney Gelirleri v.b. İçermektedir**
(Revolving Fund Revenues: Revolving Fund Project Revenues + Book Sale Revenues + Expertise Report Revenues + Laboratory Experiment Revenues, etc. are Included)

TABLO 67 : ÖĞRENCİ HARÇLARI
Student Tuition and Fees

	2005-2006 (YTL)			2006-2007 (YTL)			2007-2008 (YTL)		
	1-8	9-10	11-12	1-8	9-10	11-12	1-8	9-10	11-12
Mühendislik Fakültesi Faculty of Engineering	720,00	1.080,00	1.440,00	760,00	1.140,00	1.520,00	796,80	1 195,20	1 593,60
Fen-Edebiyat Fakültesi Faculty of Arts. & Sci.	528,00	792,00	1.056,00	556,00	834,00	1.112,00	585,60	878,40	1 171,20
İktisadi ve İdari Bilimler Fak. Faculty of Economic & Adm. Sci.	583,00	874,00	1.166,00	614,00	920,00	1.228,00	645,60	968,40	1 291,20
Eğitim Fakültesi Faculty of Education	264,00	396,00	528,00	278,00	416,00	556,00	292,80	439,20	585,60
Uygulamalı Bilimler Yük. Ok. School of Applied Disciplines	353,00	528,00	704,00	372,00	558,00	744,00	391,20	586,80	782,40
Meslek Yüksekokulu Sch. of Adv. Voc.	1-4	5-6	7-8	1-4	5-6	7-8	1-4	5-6	7-8
	353,00	528,00	704,00	372,00	558,00	744,00	391,20	586,80	782,40
Otelcilik Meslek Yüksekokulu Voc. School of Hotel Management	596,00			630,00			694,00		
Lisansüstü Graduate	480,00			506,00			559,20		

ŞEKİL 26 : ÖĞRENCİ HARÇLARI (Mühendislik Fakültesi)
Annual Student Fees in Engineering Faculty, by Year



1 USD = 1,201 YTL İlk 4 ay, 2008 (as of April, 2008)

TABLO 68 : YILLARA GÖRE CARİ HARCAMALAR, TOPLAM HARCAMALAR VE ÖĞRENCİ HARÇ GELİRLERİ KARŞILAŞTIRMASI (YTL)
Revenues from Student Tuition and Fees and Expenditures

YILLAR	Nakdi Harç	KYK ⁽¹⁾ Harç Kredisi	Toplam Harç Gelirleri	<u>KYK Harç</u> Toplam Harç %	Cari Harcamalar	<u>Toplam Harç</u> Cari Harcama %	Toplam Harcamalar	<u>Toplam Harç</u> Toplam Harcama %
YEARS	Cash Fee	ICD Credits	Total Fee Revenues	<u>ICD Credits</u> Total Fee %	Current Expenditures	<u>Total Fee</u> Current Exp. %	Total Expenditures	<u>Total Fee</u> Total Exp. %
1997	370 080 171	27 830 321	397 910 492	6.99	2 655 102 051	14.99	3 748 401 061	10.62
1998	608 817 000	103 568 000	712 385 000	14.53	4 753 275 787	14.99	7 602 412 194	9.40
1999	768 541 000	177 459 000	946 000 000	18.76	8 030 397 000	11.78	12 563 604 000	7.53
2000	1 094 408 350	314 085 980	1 408 494 330	22.30	10 605 542 290	13.28	16 474 825 930	8.55
2001	1 224 339 850	450 149 980	1 674 489 830	26.80	16 876 511 470	9.90	26 409 131 230	6.30
2002	2 182 159 260	776 840 980	2 959 000 240	26.30	29 602 623 000	10.00	40 841 663 000	7.25
2003	2 087 937 850	1 372 280 000	3 460 217 850	39.66	35 883 792 590	9.64	40 239 274 320	8.60
2004	3 358 362 670	1 546 240 000	4 904 602 670	31.53	38 374 068 000	12.8	49 137 824 400	9.98
2005	3 341 211,01	1 857 047,00	5 198 258,01	35.72	44 817 103,00	11.6	67 009 484,55	7.76
2006	4 066 416,75	1 924 507,00	5 990 923,75	32.12	56 042 095,50	10.7	75 847 954,24	7.90
2007	4 147 930,05	1 881 539,00	6 029 469,05	31.21	62 835 680,78	9.6	93 700 038,35	6.44

1997-2004 (X 1000 TL)

⁽¹⁾ **KYK : Kredi Yurtlar Kurumu**
ICD.: Institution of Credits and Dormitories